

# YART Formula

## SETTING SHEET

DRIVER \_\_\_\_\_ DATE \_\_\_\_\_

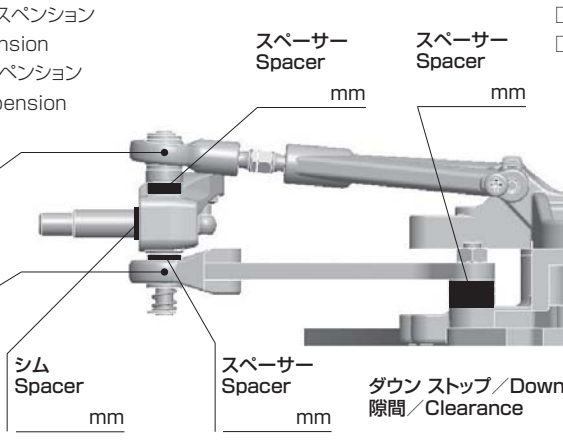

CIRCUIT \_\_\_\_\_

- 環境  インドア  アウトドア
- 路面  アスファルト  カーペット
- グリップ  高い  普通  低い
- 路面状況  フラット  バンピー
- 気温 \_\_\_\_\_ °C
- 湿度 \_\_\_\_\_ %

FRONT

- フレックス プレート サスペンション  
/ Flex Plate Suspension
- キングピンコイル サスペンション  
/ Kingpin Coil Suspension

スペーサー ポジション  
Spacer Position

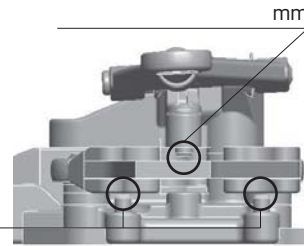


- ダイレクト / Direct
- クランク / Crank




- 0.5
- 0
- +0.5
- +1.0
- +1.5

アップ ストップ / Up Stop 隙間 / Clearance mm



- インライン / Inline
- トレール 4mm / Trail



フロント スペーサー / リア スペーサー

Front Spacer	Rear Spacer	Angle
<input type="checkbox"/> 4 × 4	-	0°
<input type="checkbox"/> 3 × 3	1 × 1	1.5°
<input type="checkbox"/> 2 × 2	2 × 2	3.1°
<input type="checkbox"/> 1 × 1	3 × 3	4.6°
<input type="checkbox"/> -	4 × 4	6.1°

車高 Ride Height mm

トレッド Tread

- ワイド / Wide
- ナロー / Narrow

キャンバー Camber Angle

トー角 Toe Angle

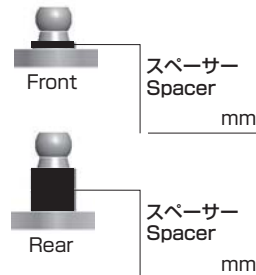
スプリング Spring

メモ / Notes

REAR



リアショック ポジション  
Rear Shock Position



サス リンク ロッド  
Sus Link Rod



ライドハイト  
Ride Height



- 0 mm
- 0.25 mm
- 0.5 mm
- 0.75 mm
- 1.0 mm
- 1.25 mm
- 1.5 mm
- 1.75 mm
- 2.00 mm

- 穴位置 Hole Position
- 上 / Top
  - 下 / Bottom

車高 Ride Height mm

トレッド Tread

- ワイド / Wide
- ナロー / Narrow

メモ / Notes

ショック / shock absorber

ピッチ / Pitch

オイル / Oil

スプリング Spring

ロール / Roll

オイル / Oil

サイドスプリング Side Spring

OTHER

モーター Motor

---

進角 Timing

---

スパークギア Spur Gear

---

ピニオンギア Pinion Gear

---

ボディ Body

---

ボディマウント ポジション Body Mount Position 前 / Front 後 / Rear

---

ウイング Wing 前 / Front 後 / Rear

---

バッテリー / ポジション Battery / Position

スピードコントローラー Electric Speed Controller

---

SCセッティング SC Setting

---

サーボ Servo

---

受信機 Receiver

---

送信機 Transmitter

---

ステアリング エキスポ Steering Expo

---

ブレーキエンドポイント Brake E.P.

---

スロットル エキスポ Throttle Expo

FRONT	
タイヤ / Tire	
直径 / Diameter	
ホイール / Wheel	
トラクション / Tire Treatment	
塗り巾	FL FR
時間 / Time	

REAR	
タイヤ / Tire	
直径 / Diameter	
ホイール / Wheel	
トラクション / Tire Treatment	
塗り巾	RL RR
時間 / Time	