

GT500 SETTING SHEET

DRIVER Daisuke Yoshioka DATE 2012. 3 . 11

CIRCUIT CHAMP

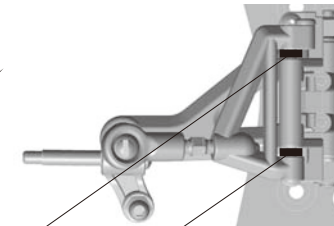
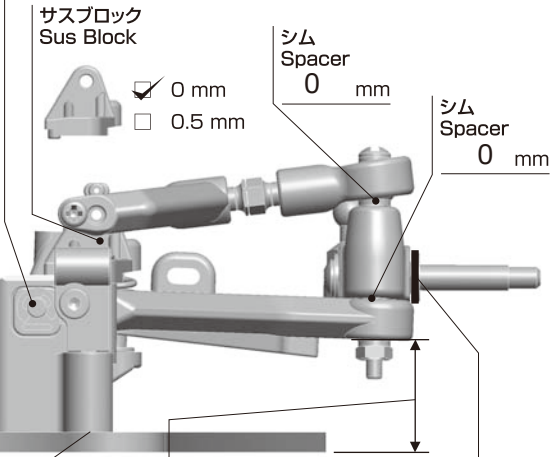
- 環境 インドア アウトドア
- 路面 アスファルト コンクリート カーペット
- グリップ 高い 普通 低い
- 路面状況 フラット バンピー
- 気温 °C
- 湿度 %

FRONT

スキッド Skid Angle

Front

Rear



Front Spacer	Rear Spacer	
<input type="checkbox"/> ♂×2+♂×2	-	0°
<input checked="" type="checkbox"/> ♂×1+♂×2	♂×1	2.4°
<input type="checkbox"/> ♂×2+♂×1	♂×1	3.2°
<input type="checkbox"/> ♂×2	♂×2	4.8°
<input type="checkbox"/> ♂×1+♂×1	♂×1+♂×1	5.6°
<input type="checkbox"/> ♂×2	♂×2	6.8°
<input type="checkbox"/> ♂×1	♂×2+♂×1	8°
<input type="checkbox"/> ♂×1	♂×1+♂×2	8.8°
<input type="checkbox"/> -	♂×2+♂×2	11.2°

車高 Ride Height 4.0 mm

キャンバー Camber Angle 2.5°

トー角 Toe Angle out 1.0°

メモ/Notes
・GT500-R

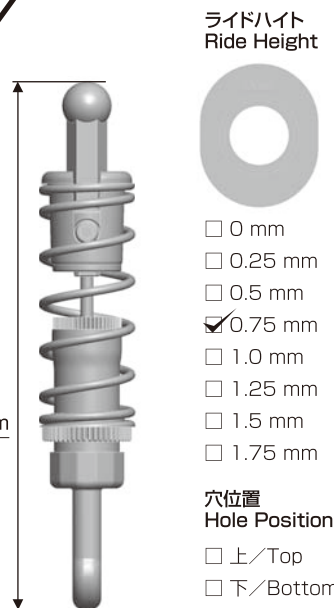
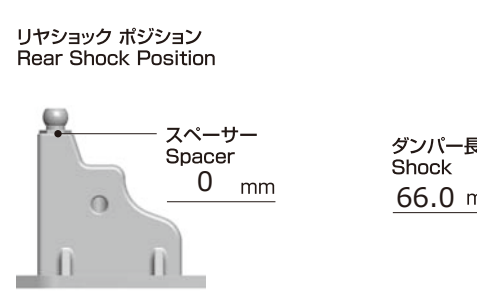
ショック/shock absorber
オイル/Oil #200

スプリング/Spring
センター Center

アーム Arm ゴールド

スタビ/Sway Bar シルバー

REAR



車高 Ride Height 4.0 mm

メモ/Notes

ショック/shock absorber
ピッチ/Pitch

オイル/Oil #400

スプリング Side Spring
ゴールド

ロール/Roll

オイル/Oil #700

サイドスプリング Side Spring
カップ

OTHER

モーター Motor	ZERO 21.5T
進角 Timing	+MAX
スパークギア Spur Gear	ノーマル
ピニオンギア Pinion Gear	ノーマル
ボディ Body	SC430
ボディマウント ポジション Body Mount Position	
前 Front	下から 8
後 Rear	下から 5
バッテリー Battery	2800mAh

スピードコントローラー Electric Speed Controller	BL-PRO
SCセッティング SC Setting	ノーマル
サーボ Servo	フタバ S9551
受信機 Receiver	フタバ R604FS
送信機 Transmitter	フタバ 4PK SUPER
ステアリング エキスポ Steering Expo	0
ブレーキエンドポイント Brake E.P.	15%
スロットル エキスポ Throttle Expo	0

FRONT	
タイヤ/Tire	スリックM
直径/Diameter	
ホイール/Wheel	
トラクション/Tire Treatment	マイティーグリッパ-2
塗り巾	FL FR
時間/Time	

REAR	
タイヤ/Tire	スリックS
直径/Diameter	
ホイール/Wheel	
トラクション/Tire Treatment	マイティーグリッパ-2
塗り巾	RL RR
時間/Time	