

GT500 SETTING SHEET

DRIVER 鈴木 昭 DATE 2011.04.20

CIRCUIT イーズホビー

- 環境 インドア アウトドア
- 路面 アスファルト コンクリート カーペット
- グリップ 高い 普通 低い
- 路面状況 フラット ハンピー
- 気温 °C
- 湿度 %

FRONT

スキッド Skid Angle

Front

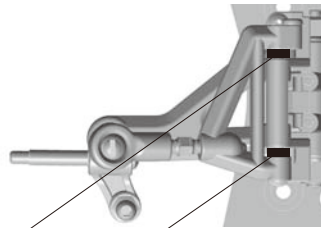
Rear

サスブロック Sus Block

0 mm
 0.5 mm

シム Spacer 0 mm

シム Spacer 2.0 mm



Front Spacer	Rear Spacer	
<input type="checkbox"/> ㊦×2+㊦×2	-	0°
<input type="checkbox"/> ㊦×1+㊦×2	㊦×1	2.4°
<input type="checkbox"/> ㊦×2+㊦×1	㊦×1	3.2°
<input type="checkbox"/> ㊦×2	㊦×2	4.8°
<input checked="" type="checkbox"/> ㊦×1+㊦×1	㊦×1+㊦×1	5.6°
<input type="checkbox"/> ㊦×2	㊦×2	6.8°
<input type="checkbox"/> ㊦×1	㊦×2+㊦×1	8°
<input type="checkbox"/> ㊦×1	㊦×1+㊦×2	8.8°
<input type="checkbox"/> -	㊦×2+㊦×2	11.2°

スペーサー Spacer 0 mm

ダウンストップ Down Stop 11 mm

シム Spacer 1.0 mm

車高 Ride Height 3.0 mm

キャンバー Camber Angle 1.0°

トー角 Toe Angle アウト 2.0°

メモ/Notes

ショック/shock absorber

オイル/Oil ヨコモ#400

スプリング/Spring

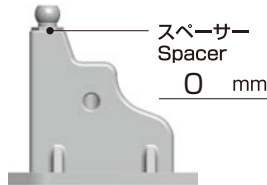
センター Center

アーム Arm ゴールド

スタビ/Sway Bar ノーマル

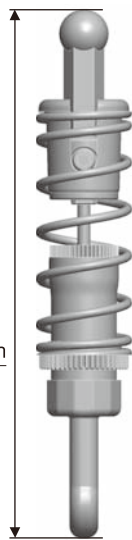
REAR

リヤショック ポジション Rear Shock Position



スペーサー Spacer 0 mm

ダンパー長 Shock 67.5 mm



ライドハイト Ride Height



- 0 mm
- 0.25 mm
- 0.5 mm
- 0.75 mm
- 1.0 mm
- 1.25 mm
- 1.5 mm
- 1.75 mm

穴位置 Hole Position

- 上/Top
- 下/Bottom

車高 Ride Height 3.5 mm

メモ/Notes

ショック/shock absorber

ピッチ/Pitch

オイル/Oil

ヨコモ#450

スプリング Side Spring

ゴールド

ロール/Roll

オイル/Oil

ヨコモ#700

サイドスプリング Side Spring

カップパー

OTHER

モーター Motor ZERO ブラシレス 21.5T

進角 Timing +方向全開

スパークギア Spur Gear ノーマル

ピニオンギア Pinion Gear ノーマル

ボディ Body PETRONAS TOM'S SC430

ボディマウント ポジション Body Mount Position

前 Front 後 Rear

バッテリー Battery ヨコモ YB-L400

スピードコントローラー Electric Speed Controller BL-PRO2

SCセッティング SC Setting

サーボ Servo ヨコモ SP-6110

受信機 Receiver フタバ R614FF

送信機 Transmitter フタバ 4PKS

ステアリング エキスポ Steering Expo

ブレーキエンドポイント Brake E.P.

スロットル エキスポ Throttle Expo

FRONT

タイヤ/Tire スリックS

直径/Diameter

ホイール/Wheel RAYS ブラック

トラクション/Tire Treatment 無し

塗り巾 FL FR

時間/Time

REAR

タイヤ/Tire スリックS

直径/Diameter

ホイール/Wheel RAYS ブラック

トラクション/Tire Treatment 無し

塗り巾 RL RR

時間/Time