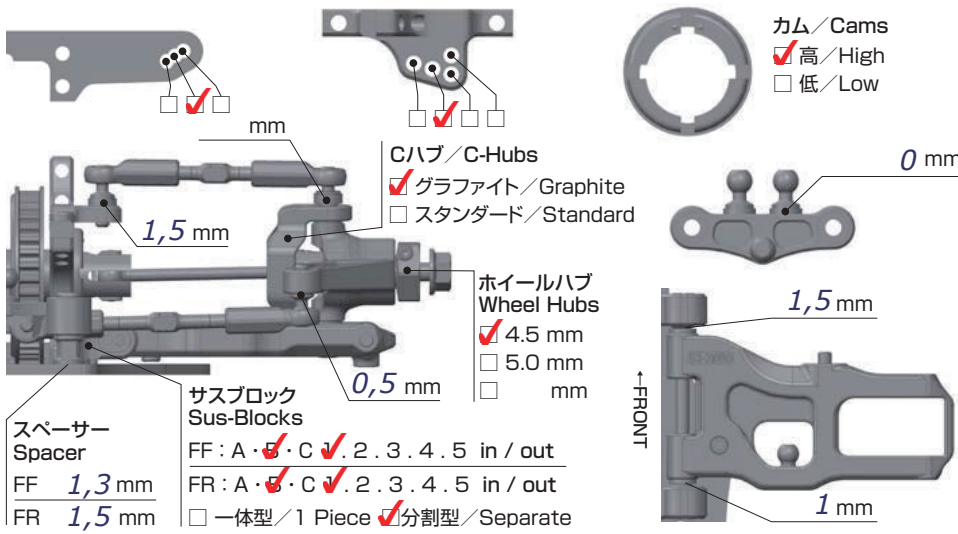




- 環境/Place インドア/Indoor アウトドア/Outdoor
- 路面/Track アスファルト/Asphalt カーペット/Carpet
- グリップ/Traction 高い/High 普通/Medium 低い/Low
- 路面状況/Track situation フラット/Flat バンピー/Bumpy

FRONT

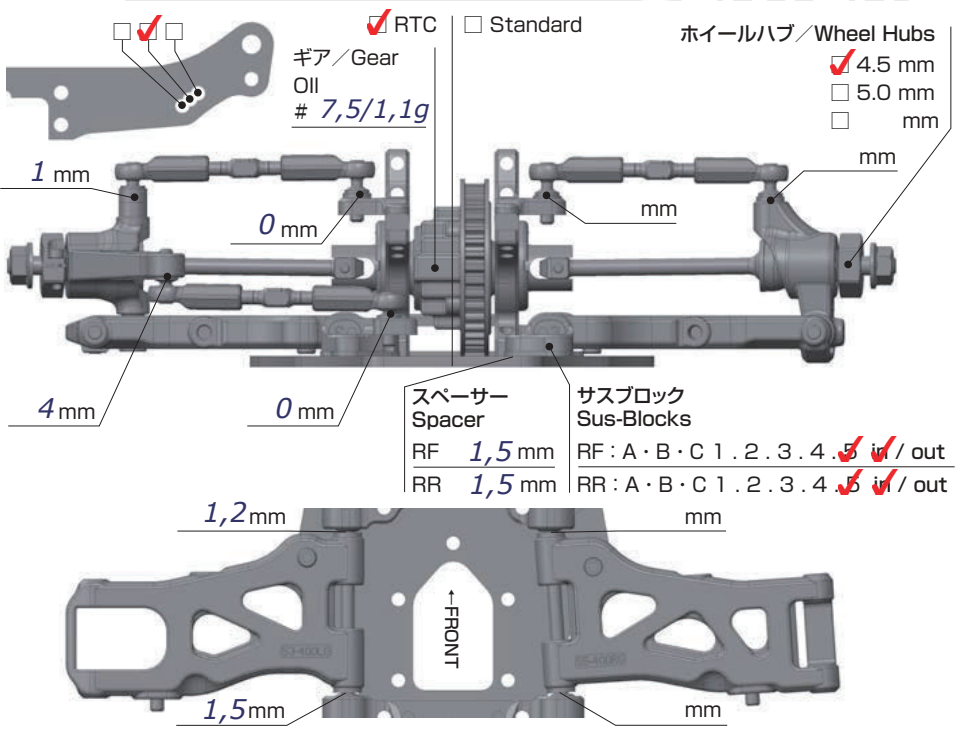


車高 Ride Height	5,0 mm
キャンバー Camber Angle	2°
スタビ/Sway Bar	1.2 <input checked="" type="checkbox"/> 3 1.4 mm
ドループ/Droop サスアーム外下/Arm	6,0 mm
トー角 Toe Angle	1°

ショック/shock absorber	オイル/Oil Axon 30
ピストン/Piston	1 2 3 <input checked="" type="checkbox"/> 穴/Holes 1,1 mm
スプリング/Spring	Yokomo 2,5-2,8
ブラダー/Bladder	std

- Front shock shimmed 2mm on shocktower
 - PSC plate shimmed 4mm
 - shock end cut 1mm-50,0mm shocklength

REAR



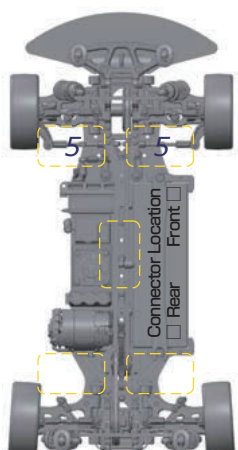
車高 Ride Height	5,2 mm
キャンバー Camber Angle	2°
スタビ/Sway Bar	1.2 <input checked="" type="checkbox"/> 3 1.4 mm
ドループ/Droop サスアーム外下/Arm	5,0 mm
トー角 Toe Angle	2,8-3,2

ショック/shock absorber	オイル/Oil Axon 30
ピストン/Piston	1 2 3 <input checked="" type="checkbox"/> 穴/Holes 1,1 mm
スプリング/Spring	Yokomo 2,7
ブラダー/Bladder	std

- New RTC
 - short T-plate, no screw on motormount side, only grubscrow on battery side
 - shock end cut 1mm, shock length 50,3mm

OTHER

メインシャーシ Main Chassis	<input checked="" type="checkbox"/> カーボン/Carbon Graphite <input type="checkbox"/> アルミ/Aluminum
アッパーデッキ Upper Deck	<input checked="" type="checkbox"/> 標準タイプ/Standard <input type="checkbox"/> 薄型/Thin Type
モーター Motor	Racing Performer M4 4,5T
スパーク Spur Gear	112
ピニオンギア Pinion Gear	AXON 33
バッテリー Battery	Yokomo 6000
アンプ ESC	Racing Performer RPX2
ボディ Body	PF Type S PL
ウィング Wing	GW-40



FRONT	REAR
タイヤ/Tire Volante 36	
インナー/Insert Volante	
ホイール/Wheel Volante	
トラクション/Tire Treatment ETS 20min 70°	

✕モ/Notes