

# MS 10

MASTER SPEED

V 1.0 202404

## SETTING SHEET

DRIVER

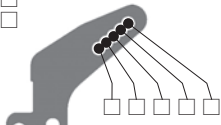
DATE

CIRCUIT

- 環境/Place  インドア/Indoor  アウトドア/Outdoor
- 路面/Track  アスファルト/Asphalt  カーペット/Carpet
- グリップ/Traction  高い/High  普通/Medium  低い/Low
- 路面状況/Track situation  フラット/Flat  バンピー/Bump

FRONT

アッパーデッキ/Upper Deck



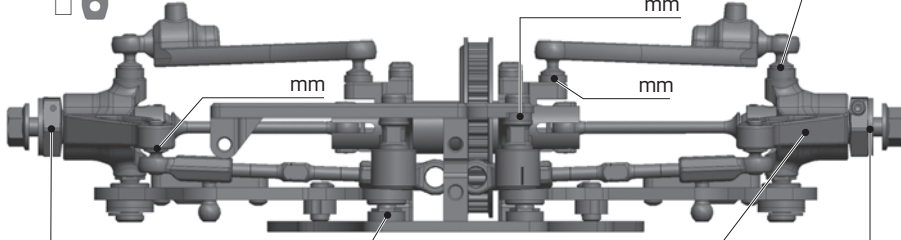
カム/Cams  
 高/High  
 低/Low



ベルクランク Bell Crank  
 18.5mm  
 20.0mm

ベルクランクポスト  
Bell Crank Post  
スペーサー/Spacer  
mm

スペーサー  
Spacer  
mm



ホイールハブ  
Wheel Hubs  
 4.0 mm  
 4.5 mm  
 5.0 mm

スペーサー  
Spacer  
FF mm  
FR mm

ステアリングナックル  
Steering Block  
 グラファイト/Graphite  
 スタンダード/Standard

スペーサー  
Spacer  
mm

車高  
Ride Height  
mm

キャンバー  
Camber Angle

スタビ/Sway Bar  
 1.0  1.1  1.2  
mm

ドループ/Droop  
サスアーム外下/Arm  
mm

トー角  
Toe Angle

ウェイト  
Weight  
g

メモ/Notes

ショック/shock absorber

オイル/Oil

ピストン/Piston  
 4  6 穴/Holes mm

スプリング/Spring

ブラダー/Bladder

メモ/Notes

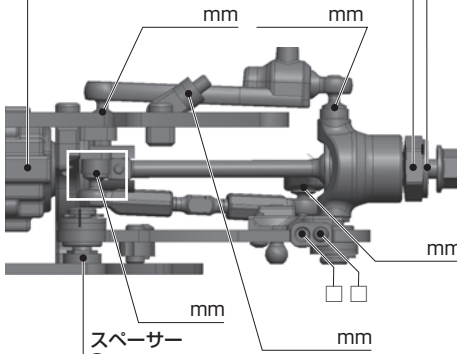
REAR

アッパーデッキ/Upper Deck



カム/Cams  
 高/High  
 低/Low

ギア/Gear  
Oil #



スペーサー  
Spacer  
mm

ホイールハブ  
Wheel Hubs  
 4.0 mm  
 4.5 mm  
 5.0 mm

スペーサー  
Spacer  
RF mm  
RR mm

車高  
Ride Height  
mm

キャンバー  
Camber Angle

スタビ/Sway Bar  
 1.0  1.1  1.2  
mm

ドループ/Droop  
サスアーム外下/Arm  
mm

トー角  
Toe Angle

メモ/Notes

ショック/shock absorber

オイル/Oil

ピストン/Piston  
 4  6 穴/Holes mm

スプリング/Spring

ブラダー/Bladder

メモ/Notes

OTHER

メインシャーシ  
Main Chassis  カーボン/Carbon Graphite  
 FRP  アルミ/Aluminum

アッパーデッキ  
Upper Deck  標準タイプ/Standard  
 薄型/Thin Type

モーター  
Motor

スパーギア  
Spur Gear  ビニオンギア  
Pinion Gear


バッテリー  
Battery

アンブ  
ESC

ボディ  
Body

ウイング  
Wing

モーターマウント/Motor Mount



バッテリー位置  
Battery Position  
   
←FRONT

FRONT

タイヤ/Tire

インナー/Insert

ホイール/Wheel

トラクション/Tire Treatment

メモ/Notes

REAR

タイヤ/Tire

インナー/Insert

ホイール/Wheel

トラクション/Tire Treatment

メモ/Notes