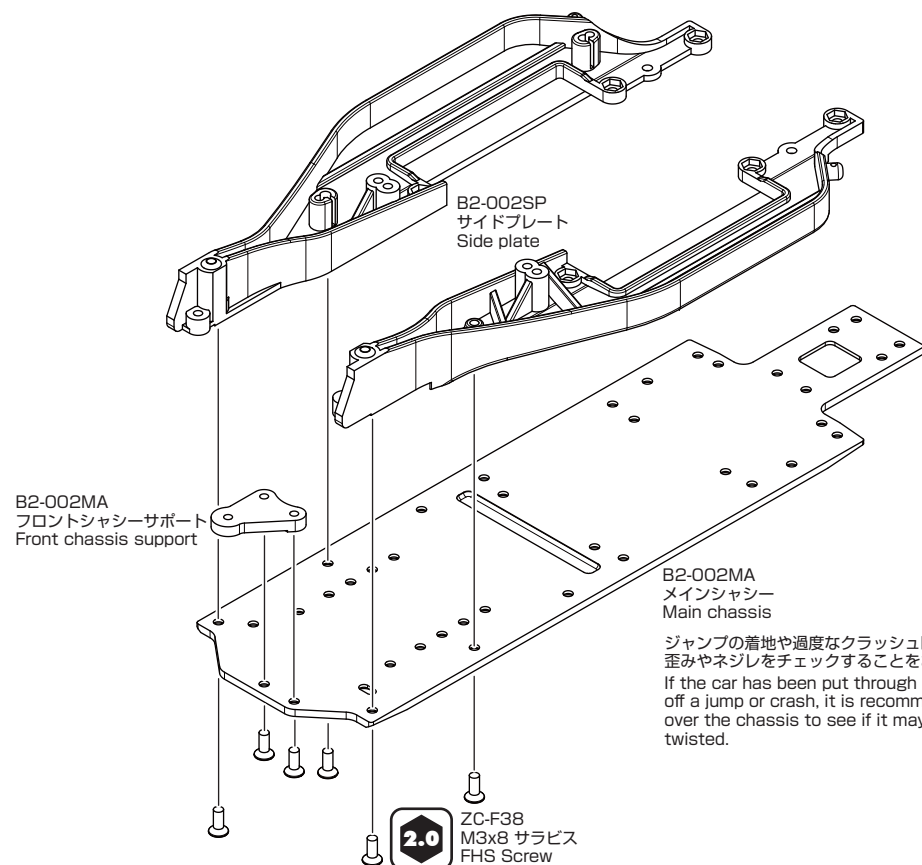


B-MAX2MR Ver.2 補足説明書 MANUAL SUPPLEMENT

B-MAX2MR 組立て説明書と各項目のイラストをご覧になって組み込んで下さい。
Please also reference the B-MAX2MR instruction manual, and the corresponding illustrations during assembly.

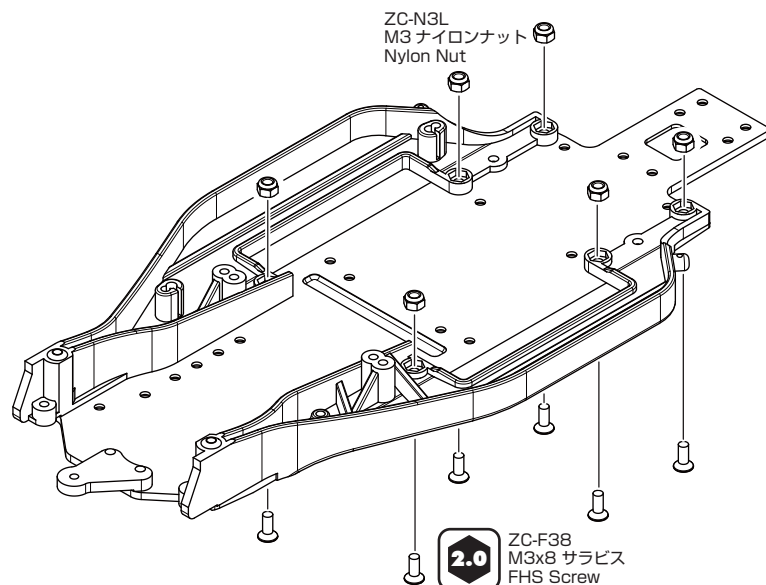
YOKOMO LTD. 2013.09

組立て説明書 P.4▶アルミ製メインシャシーの組立て P.4▶Aluminum main chassis assembly



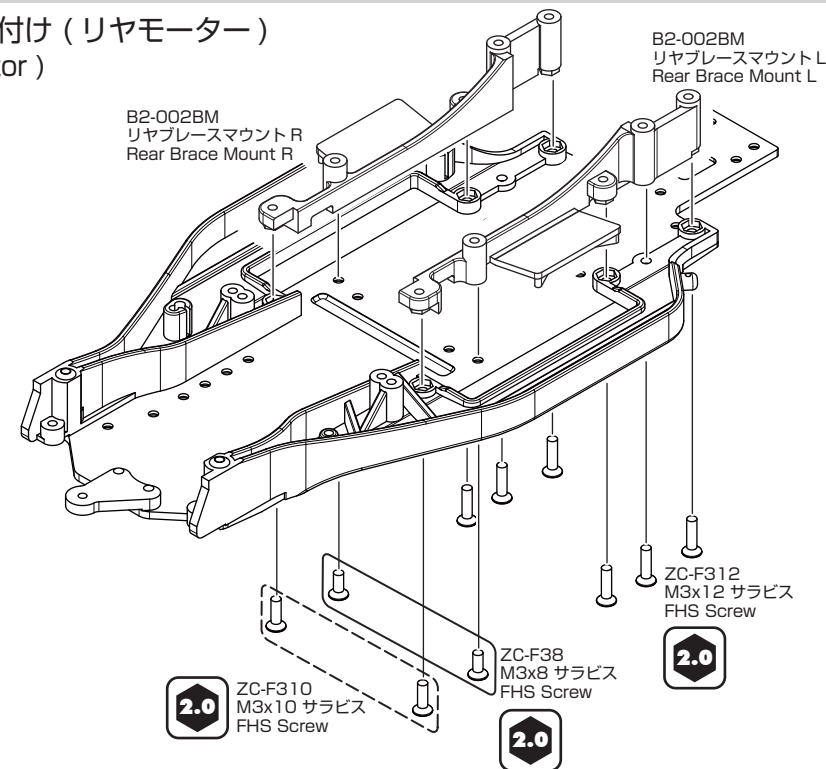
●ミッドシップ モーター● Midship Motor

組立て説明書 P.7 P.7



●リヤモーター● Rear Motor

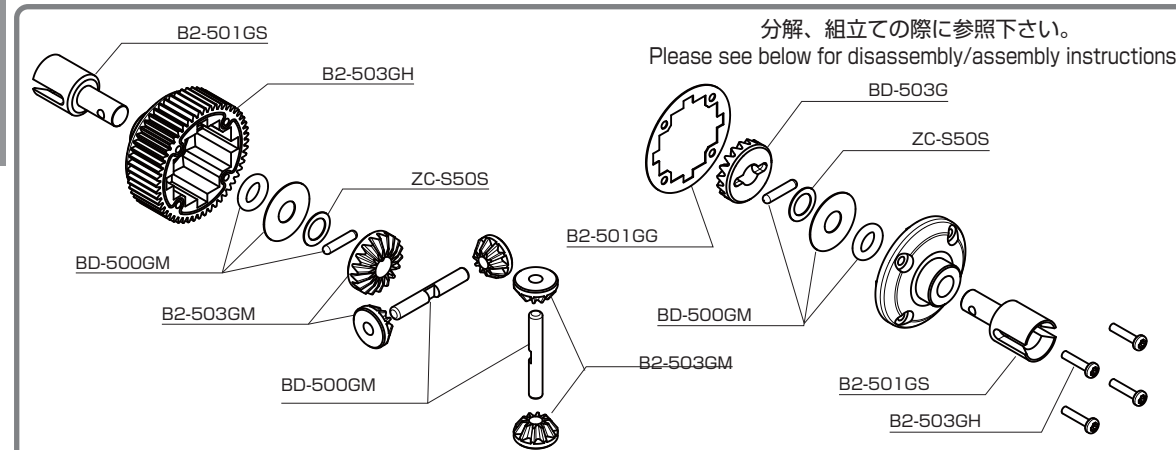
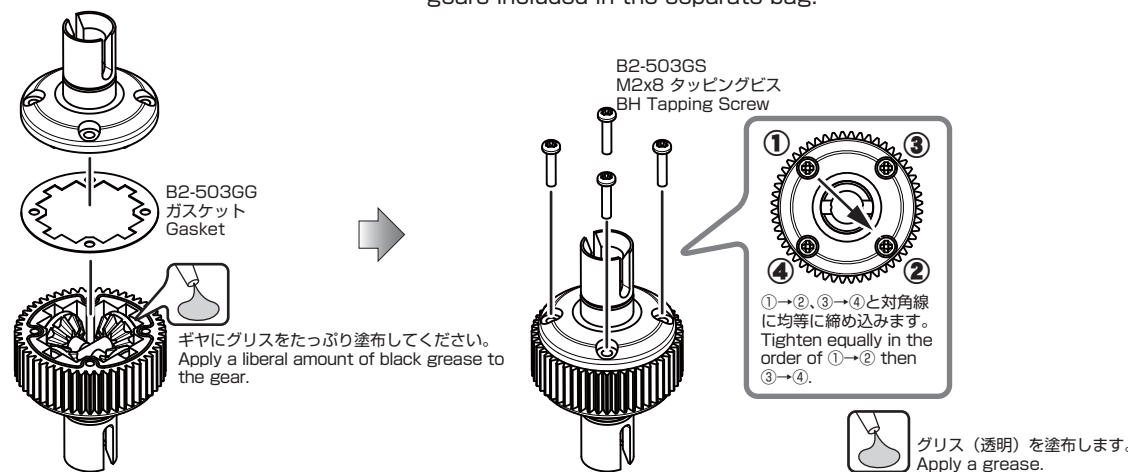
組立て説明書 P.8▶ブレースマウントの取付け (リヤモーター) P.8▶Brace Mount Installation (Rear Motor)



組立て説明書 P.10▶ギヤデフの組立て P.10▶Gear diff assembly

※ギヤデフに組込まれております樹脂製ベベルギヤを別袋の金属製に組替えてご使用下さい。
Replace the plastic bevel gears installed in the gear diff with the metal bevel gears included in the separate bag.

袋 #5 の内容 Bag #5 Contents



組立て説明書 P.11、12▶ギヤボックスの組立て P.11、12▶Gear box assembly



※アイドラーギヤにはブラックグリスを塗布してから組込んでください。
Lubricate the idler gear with black grease before installing.